


CERTYFIKAT
DENTAURUM GmbH



certyfikat wystawiony dla

lek.stom.

Joanna Wasilewska - Tomica

Certyfikat potwierdzający wprowadzenie
i stosowanie Najwyższej Jakości
Standardów w ortodoncji stomatologicznej

Ispringen, Niemcy, 4 grudnia 2014


podpis



ArtChal



ArtChal

DYPLOM
UKOŃCZENIA KURSU PRAKTYCZNEGO

'KORONY PEŁNOCERAMICZNE
I ARTYKULACJA'

SZ. P.

JOANNA WASILEWSKA

Jan Dethloff
DR. MED. JAN DETHLOFF

SOPOT 13-14.10.2006

15 PUNKTÓW EDUKACYJNYCH

Zbigniew Frankowski
DR. MED. DR. H.C. ZBIGNIEW FRANKOWSKI



KURSY
I SZKOLENIA
PRAKTYCZNE
...które mają sens



DenCo
dental conference

C e r t y f i k a t

uczestnictwa w wykładzie

*“Odbudowa zębów przednich i bocznych
po leczeniu endodontycznym”*

*prowadzonego przez
dr Danutę Borczyk*

dla dr Joanna Wasilewska

dr Danuta Borczyk

D Borczyk
Warszawa, 08.04.2006

Certyfikat

Potwierdzenie uczestnictwa
w Seminarium tematycznym
w trakcie Międzynarodowej Konferencji Quintessenz
w Warszawie, w dniu 15 października 2005 r.

Joanna Wasilewska

**Wykonanie licówek - typowe błędy
i jak ich uniknąć**

Lek. stom. Krzysztof Chmielewski, Prywatna Praktyka, Gdańsk

Kierownictwo naukowe
prof. dr hab. Wiesław Hędzielek

Organizator:

Liczba godzin zegarowych seminarium, udokumentowana szczegółowym Programem stanowiącym załącznik do niniejszego zaświadczenia wynosi 2.

Na podstawie:

1. Rozporządzenia Ministra Zdrowia z dnia 6 października 2004 r. w sprawie sposobu dopełniania obowiązku doskonalenia zawodowego lekarzy i lekarzy dentyistów.
2. Wpisu do rejestru OIL w Warszawie przedsiębiorców prowadzących kształcenie poddyplomowe lekarzy i lekarzy dentyistów.
3. Udokumentowanej liczby godzin uczestnictwa w seminarium.
Lekarzowi przysługują 2 punkty edukacyjne.



Firma Marrodent sp. z o.o.
zaświadcza, że

Joanna Wasilewska

uczestniczył(a) w wykładzie,

**„Estetyczna odbudowa bezpośrednia
- teoria i praktyka”**

w dniu 18 listopada 2005 w Katowicach

Dr n. med. Violeta Biskupska
Kierownik Naukowy

Prof. Alessandro Vichi
Wykładowca

Zaświadczenia niniejsze upoważnia do zaliczenia 4 punktów edukacyjnych
zgodnie z Rozporządzeniem Ministra Zdrowia z dn. 6 października 2004 r. w sprawie dopełnienia obowiązków dyplomistów zawodowych.

GC
FIRST OF QUALITY

marro**DENT**


CERTYFIKAT
Potwierdzenie uczestnictwa

Dr Joanna Wasilewska

Warsztat praktyczny

„Zabiegi perio-endo:
narzędzia ręczne czy ultradźwiękowe”

Prof. dr hab. Zbigniew Jańczuk





Kielce, 20-22 maja 2005

cece
2 0 0 4

Łódź, 9-11 września 2004

C E R T Y F I K A T

Niniejszym mamy zaszczyt zaświadczyć, że

Joanna Wasilewska

uczestniczył/a w sesji *Stomatologia estetyczna*



X Zjazdu Zespołów Stomatologicznych
w Łodzi w dniu 9 września 2004 roku

Okręgowa Rada Lekarska w Łodzi przyznała 10 punktów edukacyjnych
w ramach kształcenia ustawicznego (Uchwała nr 8622/IV/2004)

Prezylantyczny Wydział Lekarski 3.223

Prof. dr hab. n. med. Stanisław Szlachetki

cece
2 0 0 5

Łódź, 8-10 września 2005

C E R T Y F I K A T

Niniejszym mamy zaszczyt zaświadczyć, że

JOANNA WASILEWSKA

uczestniczył/a w sesji *Radiologia*



XI Zjazdu Zespołów Stomatologicznych
w Łodzi w dniu 10 września 2005 roku

Prezylantyczny Wydział Lekarski 3.223

Prof. dr hab. n. med. Stanisław Szlachetki

Uczestnikom szkolenia przysługują 3 punkty edukacyjne na podstawie Rozporządzenia Ministra Zdrowia z 6 października 2004 r.
w sprawie sposobu dopełnienia obowiązku doskonalenia zawodowego lekarzy i lekarzy dentyistów oraz wpisu do rejestru OIL
w Łodzi przedsiębiorców prowadzących kształcenie podyplomowe lekarzy i lekarzy dentyistów



Uniwersytet Jagielloński
INSTYTUT STOMATOLOGII
Jagiellonian University Institute of Dentistry
Dyrektor Instytutu: Prof. zw. dr hab. med Stanisław Majewski

ZAŚWIADCZENIE

Potwierdza się udział

Joanna Wasilewska

W Jubileuszowej Konferencji Naukowo-Szkoleniowej 100-lecia Instytutu Stomatologii Uniwersytetu Jagiellońskiego połączonej z jednodniowym szkoleniem na temat:

1. **Nowoczesna terapia stomatologiczna z zastosowaniem ozonu.**
Prof. zw. dr hab. n. med. Honorata Limanowska-Shaw
2. **Estetyka i systemy adhezyjne w stomatologii - nowości, udoskonalenia oraz wskazówki praktyczne.**
Prof. dr hab. Claus Peter Ernst

Dyrektor Instytutu

Prof. zw. dr hab. n. med.
Stanisław Majewski

Kraków 6 grudnia 2003 r.

Zaświadczenie niniejsze jest podstawą do zaliczenia w labie Lekarskiej 6 punktów edukacyjnych w ramach kształcenia ustawicznego.

Konferencja sponsorowana przez firmy: KaVo Polska i Heraeus Kulzer


AMANN GIRRBACH

Natrodent
Profesjonalne Systemy Protetyczne

Certyfikat

Lek.stom. Joanna Wasilewska

Ukończył(a) Kurs Artykulacji

nt "Rozwiązywanie problemów okluzyjnych
przy pomocy luku twarzowego i artykulatora"

w Katowicach w dniu 26 - 02 - 2005

Liczba godzin zegarowych zajęć - 7,5 udokumentowana szczegółowym
programem stanowiącym załącznik do niniejszego certyfikatu.


organizator


kierownik naukowy

Uczestnikom szkolenia przysługują 5 punktów edukacyjnych na podstawie Rozporządzenia
Ministra Zdrowia z 6 października 2004r. W sprawie sposobu dopełnienia obowiązku doskonalenia
zawodowego lekarzy i lekarzy dentyistów oraz zgody Prezydium ORL w Katowicach.

CERTYFIKAT

Potwierdzenie uczestnictwa

Dr Joanna Wasilewska

- Prof. dr Thomas ATTIN, Dyrektor Kliniki Stomatologii Zachowawczej i Periodontologii Uniwersytetu w Getyndze, Niemcy
Ile wybielania może znieść ząb
- Dr n. med. Valter DEVOTO, Prywatna Praktyka, Genua, Włochy
Jak osiągnąć niewidzialną odbudowę. Warstwowa technika nakładania kompozytu
- Dr n. med. Bun San CHONG, Uniwersytet Londyn, Anglia
Niepowodzenia w endodoncji
- Prof. dr hab. Wiesław HEDZELEK, kierownictwo naukowe szkolenia, Akademia Medyczna, Poznań
**Horyzonty trudnej protetyki
Optymalne metody wyboru technik i materiałów w protetyce**
- Prof. dr hab. Zbigniew JAŃCZUK, kierownictwo naukowe szkolenia, Pomorska Akademia Medyczna, Szczecin
Czy możliwa jest estetyka w leczeniu periodontologicznym
- Prof. dr hab. Jerzy KRUPIŃSKI, kierownictwo naukowe szkolenia, Śląska Akademia Medyczna, Katowice
Jak bezpiecznie opracowywać kanały korzeniowe systemami rotacyjnymi
- Prof. dr Adrea MOMBELLI, Dyrektor Wydziału Periodontologii Uniwersytetu Genewskiego, Szwajcaria
**Periodontitis: nowe możliwości diagnostyki różnicowej i leczenia
Choroby dziąseł i ich leczenie**
- Dr Marco NICASTRO, Prywatne Centrum Kształcenia Podyplomowego „Estech Dental Studios”, Rzym, Włochy; dr n. med. Maciej ZAROW, Collegium Medicum UJ, Kraków
Estetyczne uzupełnienia w odcinku przednim i bocznym
- Dr n. med. Beata OSTROWSKA-SULIBORSKA, Centrum Stomatologii Estetycznej „Panaceum”, Łódź
**Jak skutecznie łączyć leczenie protetyczne z periodontologicznym
Kiedy rezygnować z tradycyjnej protetyki na rzecz implantów**
- Dr n. med. Diether REUSCH, Prezydent Niemieckiego Towarzystwa Stomatologii Estetycznej, Westerburg, Niemcy
Funkcja a estetyka
- Prof. dr Herbert T. SHILLINGBURG, Oklahoma, USA
Zasady opracowania zębów: jak uniknąć niepowodzeń
- Prof. dr hab. Stanisław SULIBORSKI, kierownictwo naukowe szkolenia, Uniwersytet Medyczny, Centrum Stomatologii Estetycznej „Panaceum”, Łódź
**Protezy stałe, czy ruchome
Za i przeciw elementom retencyjnym
Jak wykonać korekty kształtu i położenia zębów bez szlifowania
Licówki w trudnych przypadkach**

Uczestnikom szkolenia przysługuje 18 punktów edukacyjnych na podstawie Rozporządzenia Ministra Zdrowia z dnia 6 października 2004 r. w sprawie sposobu dopełniania obowiązku doskonalenia zawodowego lekarzy i lekarzy dentyistów oraz uchwały Prezydium Świętokrzyskiej Izby Lekarskiej w Kielcach.

Liczba godzin szkoleniowych: 18

 **DENTOPOLIS 2005**
20-22 maja 2005, Kielce

Wydawnictwo Kwintesencja

 Międzynarodowa Konferencja Quintessenz

Certyfikat


Potwierdzenie uczestnictwa

Dr Joanna Wasilewska

Protetyka 2005


w Warszawie w dniach 15-16 października 2005 r.


Lek. stom. Krzysztof Chmielewski, Prywatna Praktyka, Gdańsk 


Prof. dr Detlef Heidemann, Dyrektor Polikliniki Stomatologii Zachowawczej,
Goethe-Uniwersytet, Frankfurt, Niemcy 

Prof. dr hab. Wiesław Hędzielek, Kierownik Katedry i Kliniki Protetyki
Stomatologicznej, AM w Poznaniu 


Dr n. med. Witold Jurczyński, Collegium Medicum UJ, Kraków 

Prof. dr hab. Jerzy Krupiński, Kierownik Katedry i Zakładu Stomatologii
Zachowawczej z Endodoncją, Śląska AM, Katowice 

Lek. stom. Tomasz Śmigiel, Prywatna Praktyka, Katowice 

Prof. dr Michael Walter, Dyrektor Polikliniki Protetyki Stomatologicznej,
Carus-Uniwersytet, Drezno, Niemcy 

Dr n. med. Maciej Żarow, Zakład Propedeutyki Stomatologii Zachowawczej,
Collegium Medicum UJ, Kraków 

Kierownictwo naukowe
prof. dr hab. Wiesław Hędzielek
prof. dr hab. Jerzy Krupiński 

Organizator: 

Liczba godzin zegarowych konferencji, udokumentowana szczegółowym Programem stanowiącym załącznik do niniejszego zaświadczenia wynosi 11.

Na podstawie:

1. Rozporządzenia Ministra Zdrowia z dnia 6 października 2004 r. w sprawie sposobu dopełniania obowiązku doskonalenia zawodowego lekarzy i lekarzy dentystów.
 2. Wpisu do rejestru OIL w Warszawie przedsiębiorców prowadzących kształcenie podyplomowe lekarzy i lekarzy dentystów.
 3. Udokumentowanej liczby godzin uczestnictwa w konferencji.
- Lekarzowi przysługuje 11 punktów edukacyjnych.

Certyfikat ukończenia kursu

Wystawiony przez
Align Technology Switzerland GmbH



Joanna Wasilewska-Tomica

Foundation 360

i został(a) oficjalnym **lekarzem Invisalign**.

Cele i założenia:

- Zrozumienie przeznaczenia systemu Invisalign i związanych z nim procedur. Poznanie zastosowań klinicznych przezroczystych nakładek Invisalign.
- Zrozumienie czynności wymaganych do opracowania planu leczenia, począwszy od wygenerowania zaleceń, przechodząc do utworzenia planu ClinCheck, kończąc na uzyskaniu wyników klinicznych.
- Określanie i stosowanie konkretnych funkcji i protokołów w leczeniu różnych wad zgryzu.

Markus Sebastian
Vice President and Managing Director, EMEA



iTero



Certificate of attendance.

Presented by Align Technology Switzerland GmbH



Dr. Joanna Wasilewska Tomica

has successfully attended the
Invisalign Class III Transformation, a Non-Surgical Approach.

Course date: 20 March 2024

Course duration: 2 hours

Aims and Objectives:

1. Identify key diagnostic features for non-surgical treatment
2. Create a simple treatment planning guide
3. Discuss case set-up features and mechanics
4. Implement methods to avoid dental relapse.

© 2023 ALIGN TECHNOLOGY SWITZERLAND GMBH. ALL RIGHTS RESERVED

Invisalign®, ClinCheck® and SmartTrack®, among others, are trademarks and/or service marks of Align Technology, Inc. or one of its subsidiaries or affiliated companies and may be registered in the U.S. and/or other countries.

A handwritten signature in black ink, appearing to read 'Simon Beard'.

Simon Beard
EVP & Managing Director Americas EMEA

